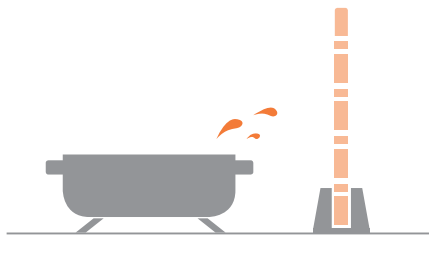
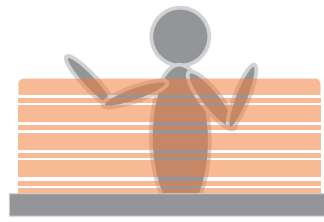


オイルガード

セラミック印刷を施したガラス面はフラット対面の開放感の保ちながら、リビングからの視線を程よく目隠しできます。油はねを防止し、ダイニング側から火傷や不意の事故も防げます。



油はね防止



ハーフスルー



後付け簡単

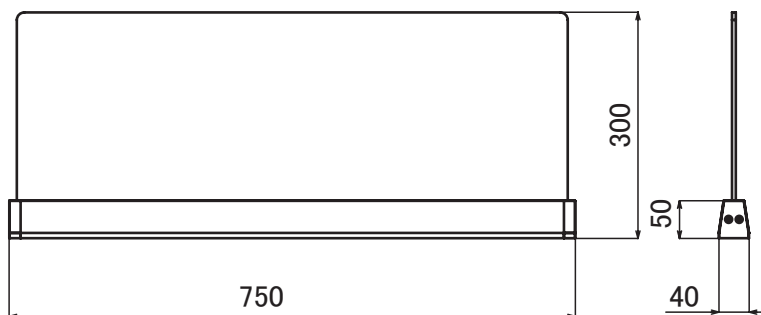


・エッジの効いたフレームはモダンキッチンにも映えるスッキリとしたデザインです。

部材

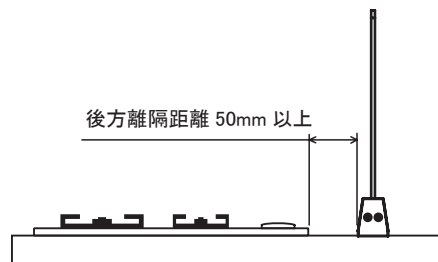
姿図	品名	品番	付属品	仕様
<p>750 × 40 × h 300</p>	オイルガード W750	JCGP-75N	TP ネジ なべ頭φ 3.5 × 16…8本 TP ネジ 皿頭φ 4 × 30 BRP …4本	ガラス：半強化ガラス t5 （セラミック印刷） 台座 / 支持金具：アルミ （アルマイト + クリア塗装） エンド金具：アルミダイキャスト塗装仕上げ パッキン：オレフィン系エラストマー

製品寸法



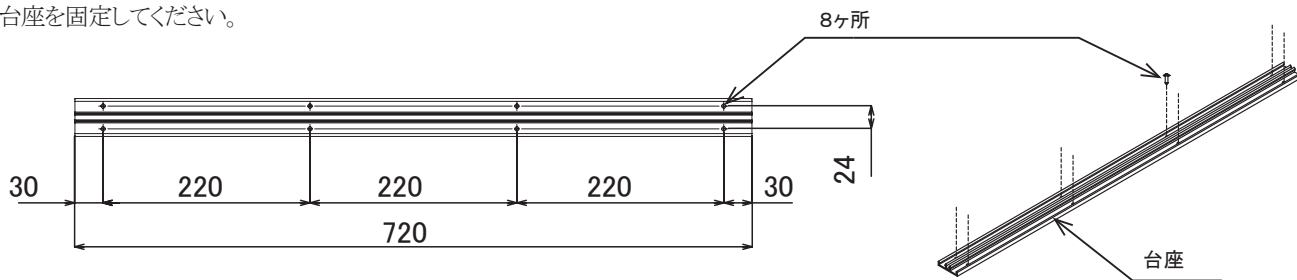
設置上の注意

可燃物からの離隔距離は、後方 50 mm 以上
設けてください。

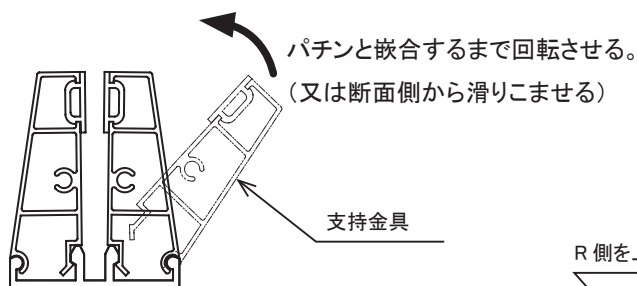


設置方法・下穴位置

①所定の位置に下穴（φ 3）をあけ、TP ネジ（ナベ頭φ 3.5 × 16）
で台座を固定してください。



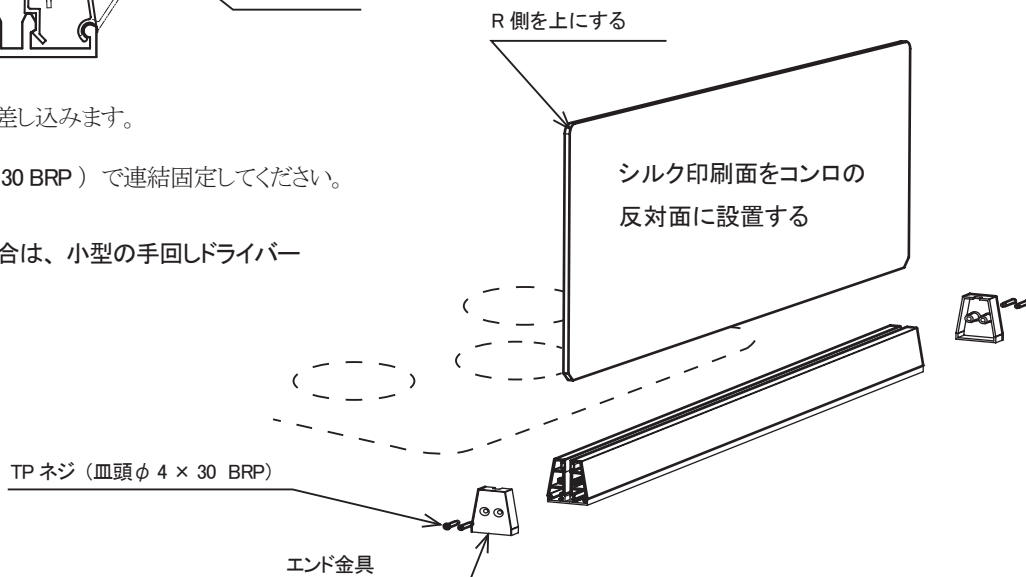
②支持金具を下図の要領で取り付けます。



③ガラスパネルを支持金具のスリットに差し込みます。

④エンド金具を TP ネジ（皿頭φ 4 × 30 BRP）で連結固定してください。

※壁側で電動ドライバーが使えない場合は、小型の手回しドライバー
を使って締め付けてください。



製品のお求め、ご相談は…

製品の
お問い合わせは | 住建事業部 営業部 TEL (072)240-8720 FAX (072)240-8721
〒 599-8102 大阪府堺市東区石原町 1-142

本 社 〒 591-8014 大阪府堺市北区八下北 1-23 TEL (072)259-9339 FAX (072)259-9155
東京営業所 〒 146-0095 東京都大田区多摩川 2-29-9 TEL (03)5741-2602 FAX (03)5741-2603

●製品の仕様および外観は、改良のため予告なく変更することがあります。
●カタログと実際の製品の色とは、印刷の関係で多少異なる場合があります。

<http://www.taiyoparts.co.jp>