

# プルダウンラック

手の届きにくかった吊戸棚の奥側を有効に活用。調理作業中に使う調味料やレードル、  
 布巾・まな板等を出したまま使え、作業が終わればサッと収納できます。  
 収納アイテムは使い勝手に合わせて自由に付け替えられます。



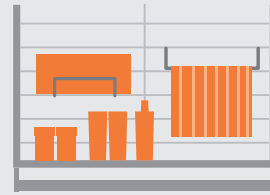
楽に出し入れ



スペースアップ



無段階停止



自由レイアウト



## 特徴

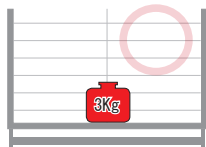
- ・吊戸棚奥 150 mm のスペースを利用した昇降ラックです。(内寸 125 mm)
- ・レバー操作で使いやすい高さに無段階停止できます。レバーを離すと停止します。
- ・定荷重バネを使用しているため軽くてスムーズな操作性です。
- ・アルミ素材を採用し、すっきりとしたグレード感のある意匠性。
- ・オリジナル仕様 【背板線材タイプ】【一時仮置タイプ】【調味料棚タイプ】  
 その他専用設計が可能です。

※吊戸棚が専用設計となります。(取付は工場取付となります)

## 最大積載荷重

吊戸棚高さ	間口	W900	W750	W600	W450	W300
H700		3 kg	2.5 kg	2 kg	1.5 kg	1 kg

最大積載荷重を超えて収納するとばね力が不足し  
 完全に上がりきらない恐れがあります。

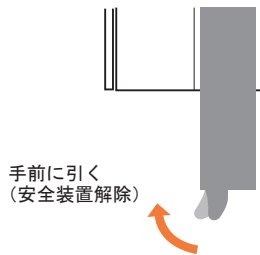


< W900 タイプの場合 >

## 安全装置の切り替え

レバーを前に引くとストッパーが解除さればねの力で  
 引き上がります。レバーを離れた位置で停止します。

※許容積載重量の範囲で収納している場合に限りです。



手前に引く  
 (安全装置解除)

## 組み込み上のご注意

●製品を正しく安全にお使いいただくため、組み立て前に必ず別紙”キャビネット取付け工程”を読みください。

注1. 昇降ばねとストッパーは、出荷時に調整済みです。組み合わせが変わらないように取り付けてください。

注2. 推奨ねじ以外を使用すると本体とねじが擦れ、動作不良や破損の恐れがあります。

## 推奨ネジ

### 【本体取付ネジ】

+ 皿頭 D6A タッピンねじ  $\phi 4 \times 14$   
 【W300/W450 タイプ】 12ヶ所  
 【W900 タイプ】 13ヶ所



### 【ばね固定ネジ】

+ トラス頭A タッピンねじ  $\phi 4 \times 14$   
 【W300/W450 タイプ】 4ヶ所  
 【W900 タイプ】 8ヶ所



7ヶセホール  
 $\phi 10$



吊戸棚上部に棧を取り付ける場合は、棧木  
 に  $\phi 10$  程度のアクセスホールが必要です。

## ばね連結

専用治具で引っ掛けて  
 ばねを引き出します



ばねを固定する  
 ※固定ねじ・ナットは仮固定済み



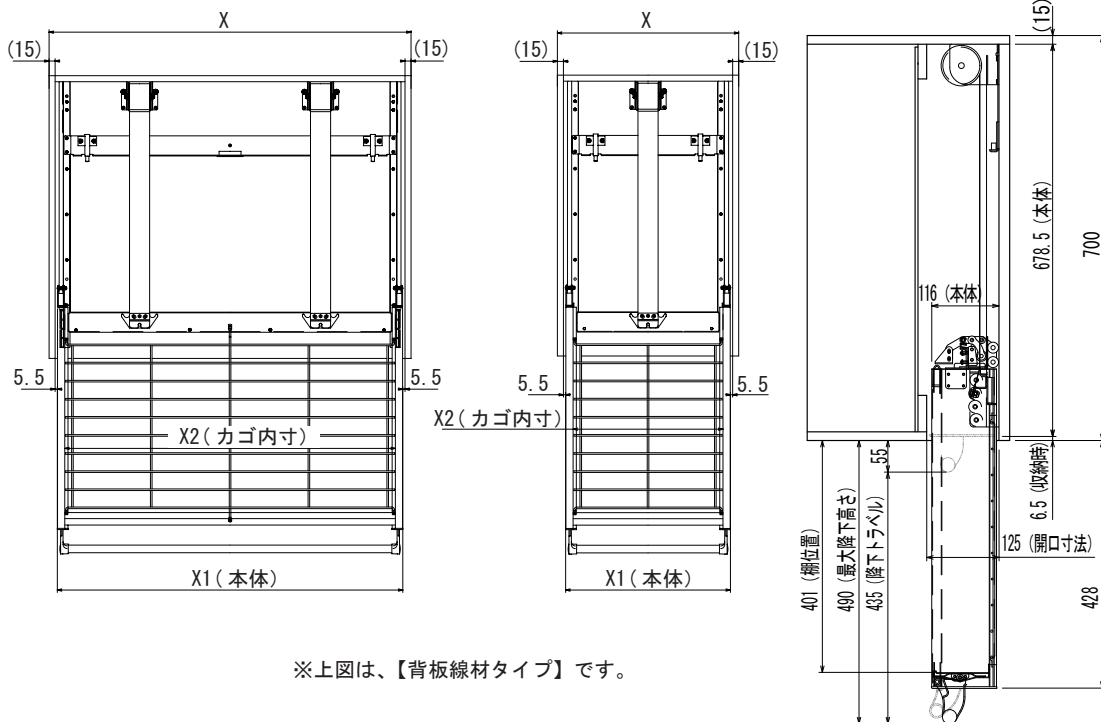
製品寸法図

W900/W750/W600 タイプ

W450/W300 タイプ

側面図

間口	X	X1	X2
W900	900	859	822
W750	750	709	672
W600	600	559	522
W450	450	409	372
W300	300	259	222



※上図は、【背板線材タイプ】です。

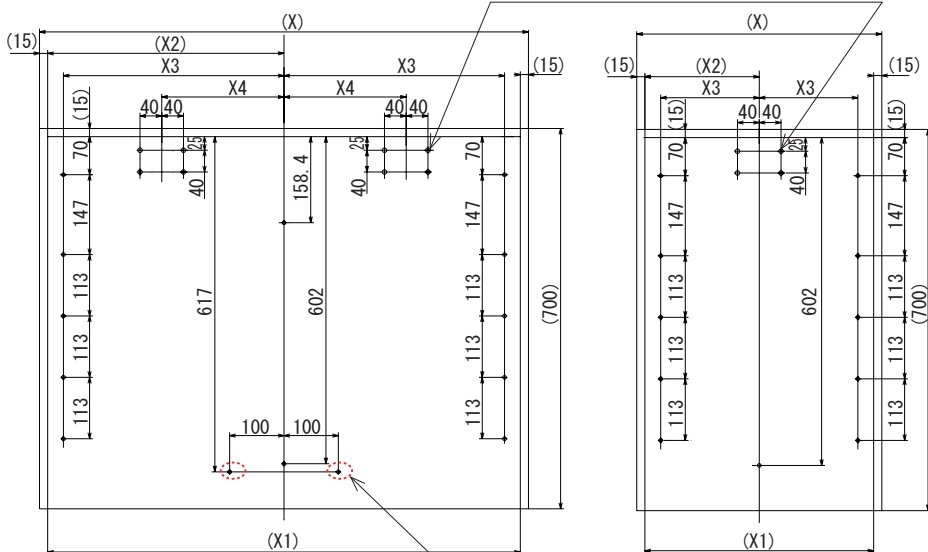
キャビネット下穴位置

W900/W750/W600 タイプ

W450/W300 タイプ

吊戸棚上部に棧を取り付ける場合は、棧木にφ10程度のアクセスホールが必要です。

間口	(X)	(X1)	(X2)	X3	X4
W900	900	870	435	406	225
W750	750	720	360	331	150
W600	600	570	285	256	150
W450	450	420	210	181	-
W300	300	270	135	106	-



※900タイプのみ

仕様一覧

品番	本体寸法 (外寸)	カゴ寸法 (内寸)	最大積載荷重
W 900	859 × 116 × H 678.5	822 × 98 × H401	3 kg
W 750	709 × 116 × H 678.5	672 × 98 × H401	2.5 kg
W 600	559 × 116 × H 678.5	522 × 98 × H401	2 kg
W 450	409 × 116 × H 678.5	372 × 98 × H401	1.5 kg
W 300	259 × 116 × H 678.5	222 × 98 × H401	1 kg

	本体フレーム	ベースフレーム
主な材質	アルミフレーム (アルマイト+クリア塗装)	SGCC



太陽パーツ株式会社

製品の  
お問い合わせは | 住建事業部 営業部 TEL (072)240-8720 FAX (072)240-8721  
〒599-8102 大阪府堺市東区石原町 1-142

本社 〒591-8014 大阪府堺市北区八下北 1-23 TEL (072)259-9339 FAX (072)259-9155  
東京営業所 〒146-0095 東京都大田区多摩川 2-29-9 TEL (03)5741-2602 FAX (03)5741-2603

●製品の仕様および外観は、改良のため予告なく変更することがあります。  
●カタログと実際の製品の色とは、印刷の関係で多少異なる場合があります。

<http://www.taiyoparts.co.jp>

製品のお求め、ご相談は…