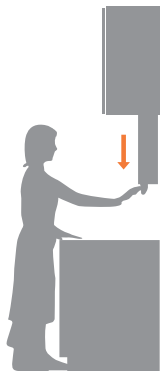


プルダウンラック

手の届きにくかった吊戸棚の奥側を有効に活用。調理作業中に使う調味料やレードル、布巾・まな板等を出したまま使え、作業が終わればサッと収納できます。収納アイテムは使い勝手に合わせて自由に付け替ええます。



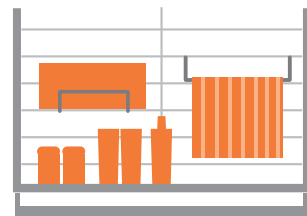
楽に出し入れ



スペースアップ



無段階停止



自由レイアウト



昇降試験 3万回の耐久実績

吊戸棚高さ	間口				
	W900	W750	W600	W450	W300
H700	3 kg	2.5 kg	2 kg	1.5 kg	1 kg

- ・吊戸棚奥 150 mmのスペースを利用した昇降ラックです。(内寸 125 mm)
- ・レバー操作で使いやすい高さは無段階停止できます。レバーを離すと停止します。
- ・定荷重バネを使用しているため軽くてスムーズな操作性です。
- ・アルミ素材を採用し、すっきりとしたグレード感のある意匠性。
- ・オリジナル仕様 【背板線材タイプ】【一時仮置タイプ】【調味料棚タイプ】 その他専用設計が可能です。

※吊戸棚が専用設計となります。(取付は工場取付となります)

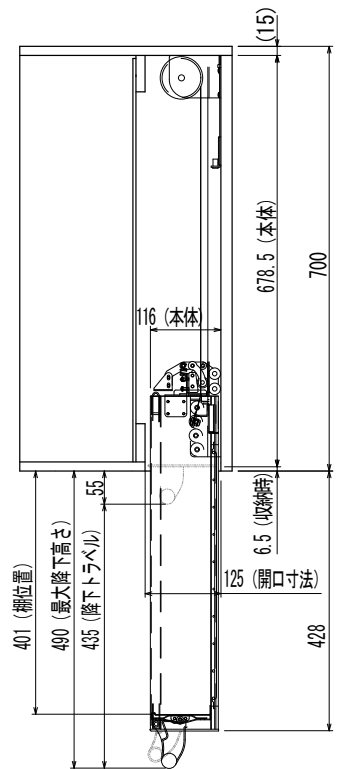
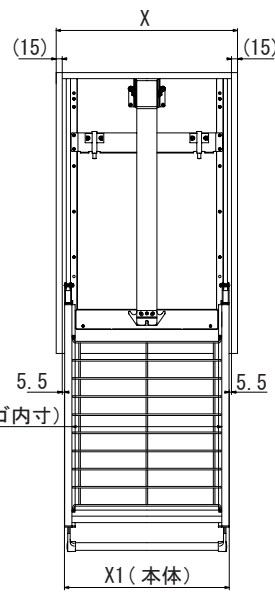
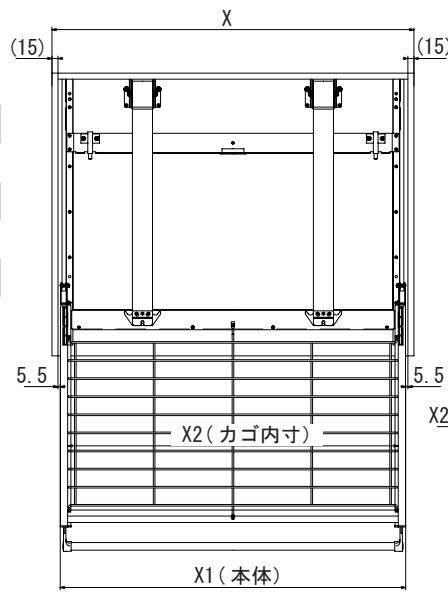
製品寸法図

W900/W750/W600 タイプ

W450/W300 タイプ

側面図

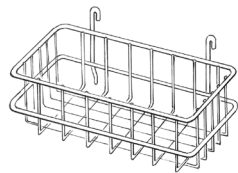
間口	X	X1	X2
W900	900	859	822
W750	750	709	672
W600	600	559	522
W450	450	409	372
W300	300	259	222



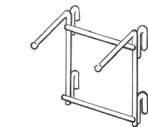
※上図は、【背板線材タイプ】です。

収納オプション

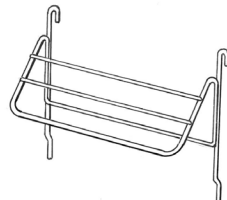
収納アイテムは、既存アイテム以外にも製作可能です。
独自設計の収納アイテムで効率的な収納スペースをご提案できます。



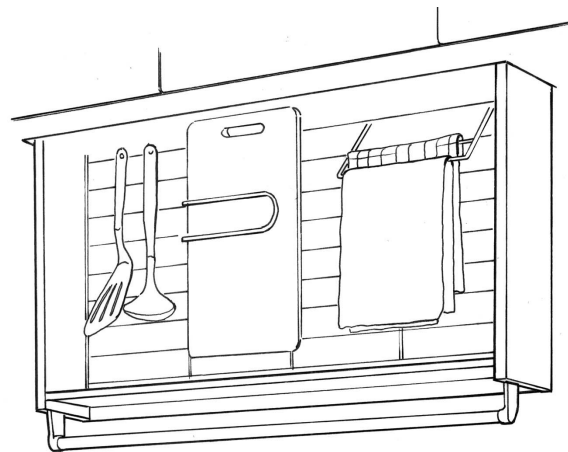
調味料カゴ



レードルフック



布巾掛け



仕様一覧

品番	本体寸法 (外寸)	カゴ寸法 (内寸)	最大積載荷重
W 900	859 × 116 × H 678.5	822 × 98 × H401	3 kg
W 750	709 × 116 × H 678.5	672 × 98 × H401	2.5 kg
W 600	559 × 116 × H 678.5	522 × 98 × H401	2 kg
W 450	409 × 116 × H 678.5	372 × 98 × H401	1.5 kg
W 300	259 × 116 × H 678.5	222 × 98 × H401	1 kg

	本体フレーム	ベースフレーム
主な材質	アルミフレーム (アルマイト+クリア塗装)	SGCC



商品のお問い合わせ

本社 第三事業部 営業部 〒 587-0065 大阪府堺市美原区小寺 402-1 TEL (072)361-2111 FAX (072)361-3330
東京営業所 〒 146-0095 東京都大田区多摩川 2-29-9 TEL (03)5741-2602 FAX (03)5741-2603

<http://www.taiyoparts.co.jp>

- 製品の仕様および外観は、改良のため予告なく変更することがあります。
- カタログと実際の製品の色とは、印刷の関係で多少異なる場合があります。

商品のお求め、ご相談は…